

Tinten**Anwendungsbereiche und Eigenschaften****Technische Daten**

Flächengewicht:	ca. 180 g/m ²
Zusammensetzung:	100% Vlies
Oberfläche:	matt weiß

Allgemeine Informationen

- 100% Vliestapete
- Bedruckbar mit Latex- und UV härtenden Tinten
- Frei von PVC, Weichmachern, Glasfasern und Lösungsmitteln
- Ohne Zusatz von Schwermetallverbindungen und Formaldehyd
- Sehr schnelle Trocknung
- Photorealistische Druckqualität
- Umweltfreundlich
- Gute Wasser- und Kratzbeständigkeit
- Flammhemmend nach DIN 4102: B1

Anwendungsbereiche

- Werbung im Innenbereich
- Für individuelle Wand-/ Raumgestaltung

Vorteile

- Spritzwasserbeständige hochwertige Beschichtung
- Dimensionsstabil und rissüberbrückend
- Hoher Matt grad, hohe Reißfestigkeit
- Einfach wiederablösbar

Druckeigenschaften

- Hervorragend bedruckbar mit Latex- und UV-härtenden Tinten
- Hohe Tintenaufträge möglich, kein Ausbluten
- Sehr gute und schnelle Trocknung
- Hohe Farbbrillanz

Verarbeitungshinweise

- Der Untergrund, auf dem die Digitalvliestapete verklebt wird, muss trocken, sauber, staubfrei, saugfähig und glatt sein
- Zur Verklebung wird Vlieskleber im Ansatz 1:10 verwendet (z. B. Metylan segura / Metylan NP von Henkel)
- Im Kleister gerät ohne Weichzeit und auch in Wandklebetechnik ohne Weichzeit verarbeiten.
- Bei sauber kantengeschnittenen Drucken erfolgt die Verklebung Stoß auf Stoß.
- Bei überlappend gedruckten Tapetenbahnen die weißen Ränder bis an das Motiv abschneiden, danach die Bahnen an der Wand im Bereich der Überlappung aufeinander ausrichten. Zur sauberen Nahtbildung einen Doppelnachtschnitt durchführen.
- Die Bahnen mit einer Moosgummirolle oder mit einer weichen Tapezierbürste blasenfrei andrücken.
- Austretenden Kleber sofort mit einem feuchten Schwamm oder Tuch entfernen.
- Um leichte Verschmutzungen von der Tapete zu entfernen kann, nach vollständiger Trocknung des Drucks, die Tapete mit einem weichen, leicht feuchten Synthetik Tuch abwischen
- Um eine bessere Kratzfestigkeit zu erzielen, kann der Druck, nach voll-ständiger Durchtrocknung, mit einem Oberflächenlack lackiert werden, z.B. mit Brillux Creativ Floc-Finish ELF (48 = seidenmatt, 68 = matt) (eine Verträglichkeit des Lackes muss individuell getestet werden)
- Aus Gründen der Dimensionsstabilität empfiehlt es sich, vor dem Auf-bringen der Vliestapete 24 Stunden zu akklimatisieren.
- Das optimale Raumklima während der Verarbeitung liegt bei 18° - 25°C und einer Luftfeuchtigkeit von 40% - 65%.

Weitere Angaben

- Weitere Informationen über unser Produktportfolio finden sie unter: www.com2-c.de
- Die Druckseite der Materialien sowie die Lauflängen und Breiten, können unter Einhaltung bestimmter Mindestabnahmemengen individuell auf Ihre Bedürfnisse gefertigt werden.
- Rollen immer zusammen mit dem Etikett/ Chargennummer aufbewahren ohne Chargennummer können keinerlei Reklamationen bearbeitet werden.
- Alle Prüfungen erfolgen im Normklima.
- Lagerfähigkeit im Original verpackten Zustand, 1 Jahr bei sachgemäßer Lagerung bei 18° - 25°C

Abmessungen


- 50 m x 160 cm | 50 m x 320 cm

Diese technischen Informationen wurden auf Basis des neuesten Standes der Technik und unserer Erfahrungen zusammengestellt. Aufgrund der Vielzahl der Parameter und Bedingungen, unter denen das beschriebene Produkt eingesetzt wird, ist jeder Anwender verpflichtet, das Produkt in eigener Verantwortung auf die Eignung für den vorgesehenen Verwendungszweck fachgerecht zu prüfen. Eine rechtlich verbindliche Zusicherung bestimmter Eigenschaften kann aus unseren Angaben nicht abgeleitet werden. Irrtümer und Änderungen vorbehalten. Bei Erscheinen einer neueren Version verliert diese Version ihre Gültigkeit.

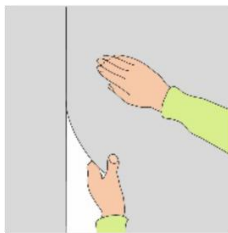
• **Anweisungen**




Untergrund ggf. reinigen.



Bahnbreiten ausloten und markieren.



Digitalvlies Stoß auf Stoß
verkleben.



Repositionierbar, dazu mit beiden Händen
vorsichtig ablösen und wieder aufkleben.