

zum Nachweis des Brandverhaltens nach DIN 4102-1

Aktenzeichen: FLT 3775722

Auftraggeber: Com2C GmbH & Co. KG
Industrieweg 1
D - 32457 Porta Westfalica

Auftrag vom 2022-03-08 **Eingegangen am** 2022-03-10

Probenmaterial: Einseitig beschichtete Folie aus Hart-PVC,
bezeichnet als "PopUp 410 WB SM W FR".
(Einzelheiten siehe Blatt 2)

Eingangsdatum: 2022-03-10

**Prüfgegenstand
des Auftrages:** Prüfung auf Schwerentflammbarkeit
(Baustoffklasse B1) nach DIN 4102-1

Ergebnis: Das geprüfte Material erfüllt, in freihängender Anord-
nung oder im Abstand von > 40 mm zu gleichen oder
anderen flächigen Baustoffen, die Anforderungen an
schwerentflammbare Baustoffe (Baustoffklasse B1)
nach DIN 4102-1.
(Einzelheiten siehe Blatt 5)

Geltungsdauer bis: 2027-03-31

Probenahme: Das Probenmaterial wurde der Prüfstelle vom
Auftraggeber zugesandt.

Hinweis: Falls der o.g. Baustoff (-verbund) nicht als Bauprodukt gem. MBO §2 verwendet wird, ist ein allgemeines bauaufsichtliches Prüfzeugnis nicht erforderlich.

Dieses Prüfzeugnis gilt nicht als alleiniger Nachweis, wenn der geprüfte Baustoff als Bauprodukt im Sinne der Landesbauordnungen verwendet wird (MBO § 17).

Dieses Prüfzeugnis ersetzt nicht einen ggf. notwendigen bauaufsichtlichen Verwendbarkeitsnachweis nach Landesbauordnung. Dieser ist zu führen durch:

- eine allgemeine bauaufsichtliche Zulassung oder durch
- ein allgemeines bauaufsichtliches Prüfzeugnis oder durch
- eine Zustimmung im Einzelfall.

Im bauaufsichtlichen Verfahren kann dieses Prüfzeugnis als Grundlage dienen

- bei geregelten Bauprodukten für die vorgeschriebenen Übereinstimmungsnachweise
- bei nicht geregelten Bauprodukten für die erforderlichen Verwendbarkeitsnachweise.

Dieses Prüfzeugnis besteht aus Blatt 1 bis 5 und 3 Anlagen.

Anerkannte Prüf-, Überwachungs- und Zertifizierungsstelle

Prüfzeugnisse dürfen nur in vollem Wortlaut und ohne Zusätze veröffentlicht werden. Für veränderte Wiedergabe und Auszüge ist vorher die widerrufliche, schriftliche Einwilligung der ausstellenden Prüfstelle einzuholen. Die Prüfergebnisse beziehen sich ausschließlich auf die untersuchten Prüfmateriale.



Prüfstelle für das
Brandverhalten
von Baustoffen
Dipl.-Ing. Uwe Kühnast

Steinstrasse 18
D - 14822 Borkheide
Fon: +49 33845 90901
Fax: +49 33845 90909
Mail: info@firelabs.de

PÜZ-Stelle (LBO): BRA09

PRÜFZEUGNIS



1 Beschreibung des Versuchsmaterials

1.1 Probenmaterial (nach Angaben des Auftraggebers)

Bei dem eingesandten Material handelt es sich um eine Folie aus Hart-PVC, mit einer einseitigen, bedruckbaren Beschichtung für wasserbasierende Latex- und UV-härtende Tinten. Die beschichtete Folie soll im Inneren von Gebäuden als bedruckbarer Werbeträger oder zu Dekorationszwecken verwendet werden und wurde vom Auftraggeber mit dem Handelsnamen "PopUp 410 WB SM W FR" bezeichnet.

1.2 Beschreibung des angelieferten Materials

Für die Prüfungen wurde der Prüfstelle eine Musterrolle einer einseitig farbbeschichteten Kunststoffolie mit einer Länge von ca. 7 m und einer Breite von 1,07 m Breite zur Verfügung gestellt. Das Muster war mit dem Handelsnamen und der Charge 221CV1904162 gekennzeichnet. Farbe der Trägerfolie und der Beschichtung: Weiß.

Materialkennwerte: siehe Abschnitt 4.1; Fotos: siehe Anlagen 1, 2

Weitere Angaben lagen der Prüfstelle nicht vor; jeweils ein Muster ist hinterlegt.

2 Herstellung der Probekörper

Aus dem Versuchsmaterial wurden für die Prüfungen im Brennkasten Proben in den Abmessungen 190 mm x 90 mm für die Kantenbeflammung und Proben in den Abmessungen 230 mm x 90 mm für die Flächenbeflammung jeweils in Längs- und Querrichtung der Folien zugeschnitten.

Für die Prüfungen im Brandschacht wurden 4 Probekörper hergestellt. Die Proben (jeweils 1000 mm x 190 mm) der Probekörper A und B wurden aus der Längsrichtung, die der Probekörper C und D aus der Querrichtung des Materials entnommen (Einzelheiten siehe Blatt 4).

Vor den Prüfungen wurden die Proben nach DIN 50014-23/50-2 bis zur Gewichtskonstanz gelagert.

3 Versuchsdurchführung

Die Prüfungen im Brandschacht wurden nach DIN 4102-1 und -16 (Baustoffklasse B1) durchgeführt. Die Prüfungen im Brennkasten wurden nach DIN 4102-1, Abschnitt 6.2.5 (Baustoffklasse B2) ohne Kantenschutz durchgeführt. Alle Prüfungen erfolgten 1-lagig, in freihängender Anordnung, jeweils von der Vorder- und der Rückseite.

Durchführung der Prüfungen: April 2022

4 Ergebnisse

- Abschnitt 4.1 Materialkennwerte
- Abschnitt 4.2.1 Ergebnisse der Prüfungen im Brennkasten
- Abschnitt 4.2.2 Ergebnisse der Prüfungen im Brandschacht

4.1 Materialkennwerte

Tabelle 1

Handelsname	Herstellerangaben		Meßwerte		
	Flächengewicht [g/m ²]	Dicke [mm]	Flächengewicht [g/m ²]	Dicke (i.M.) [mm] s	
PopUp 410 WB SM W FR	./.	ca. 0,41	577	0,41	0,004

i.M. im Mittel (n=10)

s Standardabweichung

./. keine Angaben bzw. nicht ermittelt



4.2 Ergebnisse des Brandverhaltens

4.2.1 Ergebnisse der Prüfung im Brennkasten

Nach DIN 4102-1 müssen schwerentflammbare Baustoffe auch die Anforderungen der Baustoffklasse B2 (normalentflammbar) erfüllen. Bei der Prüfung im Brennkasten nach DIN 50 050 wurden die Anforderungen an Baustoffe der Baustoffklasse B2 erfüllt. Brennendes Abfallen/ Abtropfen trat bei diesen Prüfungen nicht auf. (Ergebnisse: siehe Anlage 3, Tabelle 2)

4.2.2 Ergebnisse der Prüfung im Brandschacht


Tabelle 3

Ergebnisse der Brandschachtprüfung (Teil 1)						
Zeile Nr.		Messwerte Probekörper				Anforderungen
		A	B	C	D	
1	<u>Nr. der Probenanordnung</u> gem. DIN 4102 –15 Tabelle 1	1	1	1	1	
2	<u>Maximale Flammenhöhe</u> über Probenunterkante cm	60	50	60	50	*)
3	Zeitpunkt. ¹⁾ min	1	1	1	1	
4	<u>Durchschmelzen / Durchbrennen</u> Zeitpunkt. ¹⁾ min	1	1	1	1	
5	<u>Probenrückseite:</u> Flammen / Glimmen Zeitpunkt. ¹⁾min:s	./.	./.	./.	./.	
6	Verfärbungen Zeitpunkt. ¹⁾ min:s	./.	./.	./.	./.	
7	<u>Brennendes Abtropfen</u> Beginn ¹⁾ min	Nein	Nein	Nein	Nein	
8	Umfang: vereinzelt abtropfendes Probenmaterial					
9	stetig abtropfendes Probenmaterial					
10	<u>Brennend abfallende</u> <u>Probenteile</u> Beginn ¹⁾ min	Ja 1	Ja 1	Ja 1	Ja 1	
11	Umfang: vereinzelt abfallende Probenteile	Ja	Ja	Ja	Ja	
12	stetig abfallende Probenteile	Nein	Nein	Nein	Nein	
13	Dauer des Weiterbrennens auf dem Siebboden (max.)min:s	0:04	0:12	0:36	0:26	
14	<u>Beeinträchtigung der Brenner-</u> <u>flamme durch abtropfendes /</u> <u>/ abfallendes Material</u> Zeitpunkt. ¹⁾ min:s	Nein ./.	Nein ./.	Nein ./.	Nein ./.	
15	<u>Vorzeitiges Versuchsende</u> Ende des Brandgeschehens an der Probe ¹⁾ min	3	3	3	2	
16	Zeitpunkt eines ggf. erfolgten Versuchsabbruchs ¹⁾ min:s	./.	./.	./.	./.	

¹⁾ Zeitangaben ab Versuchsbeginn
 - nicht geprüft
 ./.

kein Auftreten des Ereignisses


*) darf keinen Anlass zu Beanstandungen geben



Ergebnisse der Brandschachtprüfung (Teil 2)						
Zeile Nr.		Messwerte Probekörper				Anforderungen
		A	B	C	D	
17	<u>Nachbrennen nach Versuchsende</u> Dauer min:s	Nein	Nein	Nein	Nein	
18	Anzahl der Proben					
19	Probenvorderseite					
20	Probenrückseite					
21	Flammenlänge cm					
22	<u>Nachglimmen nach Versuchsende</u> Dauer min:s	Nein	Nein	Nein	Nein	
23	Anzahl der Proben					
24	<u>Ort des Auftretens:</u> untere Probenhälfte					
25	obere Probenhälfte					
26	Probenvorderseite					
27	Probenrückseite					
28	<u>Rauchdichte</u> ≤ 400 % min	60,0	81,9	84,6	86,5	
29	≥ 400 % min (sehr starke Rauchentwicklung)	./.	./.	./.	./.	
30	Diagramm in Bild Nr.	1	3	5	7	
31	<u>Restlängen</u> Einzelwerte cm	62 67 46 60	51 52 39 65	46 45 58 48	52 52 47 49	> 0
32	Mittelwert cm	58	51	49	50	≥ 15
33	Foto des Probekörpers auf Bild Nr.	2	4	6	8	
34	<u>Rauchgastemperatur</u> Maximum des Mittelwertes°C	116	113	116	115	≤ 200
35	Zeitpunkt. ¹⁾min:s	9:42	9:54	9:46	9:58	
36	Diagramm auf Bild Nr.	1	3	5	7	
37	<u>Bemerkungen:</u> Zeile 32: Auf Grund der ermittelten Restlängen von > 45 cm konnte auf weitere Versuche verzichtet werden. (DIN 4102-16, 5.2 b))					

- 1) Zeitangaben ab Versuchsbeginn
- ./. kein Auftreten des Ereignisses
- *) darf keinen Anlass zu Beanstandungen geben

Probekörper	Versuch-Nr.	Richtung der Proben	Beflammte Oberfläche
A	775722-001	Längsrichtung	beschichtet
B	775722-002		unbeschichtet
C	775722-003	Querrichtung	beschichtet
D	775722-004		unbeschichtet



5 Beurteilung

In Abschnitt 4.2 wurden die Prüfergebnisse des im Abschnitt 1 und 4.1 beschriebenen Versuchsmaterials zusammengestellt und den Anforderungen der DIN 4102-1 gegenübergestellt. Aus den vorstehenden Prüfergebnissen ergibt sich, dass die an Baustoffe der Baustoffklasse B1 gestellten Anforderungen von dem geprüften Baustoff im Abstand von > 40 mm zu gleichen oder anderen flächigen Baustoffen erfüllt wurden.

Die Anforderungen an Baustoffe der Baustoffklasse B2 wurden ebenfalls erfüllt.

Bei den durchgeführten Prüfungen trat brennendes Abfallen (Abtropfen) auf.

Der Nachweis der Verwendung

- im Außenbereich (Alterungsverhalten durch Freibewitterung)
wurde nicht geführt.

6 Besondere Hinweise

Die genannten Ergebnisse gelten nur für den in Abschnitt 1 beschriebenen Baustoff. Im Verbund mit zusätzlichen Materialien (Beschichtung, Untergrund) kann sich das Brandverhalten ändern.

Dieses Prüfzeugnis gilt nicht, wenn der Baustoff als Bauprodukt im Sinne der Landesbauordnungen verwendet wird (MBO § 17).

Das Prüfzeugnis ist kein Ersatz für eine allgemeine bauaufsichtliche Zulassung oder ein allgemeines bauaufsichtliches Prüfzeugnis. Es wird unbeschadet eventueller Rechte Dritter erteilt.

Im bauaufsichtlichen Verfahren kann dieses Prüfzeugnis als Grundlage dienen

- bei geregelten Bauprodukten für die vorgeschriebenen Übereinstimmungsnachweise
- bei nicht geregelten Bauprodukten für die erforderlichen Verwendbarkeitsnachweise.

Die Erläuterungen in DIN 4102-1 Anhang D, insbesondere zur Fremdüberwachung sind besonders zu beachten.

Die Gültigkeit dieses Prüfzeugnisses endet am 2027-03-31, falls sich die Prüfvorschriften und Beurteilungsgrundlagen, dem Stand der Technik folgend, nicht vorzeitig ändern.

Borkheide, den 13. April 2022


Leiter der Prüfstelle
(Dipl.-Ing. Uwe Kühnast)



Probekörper A

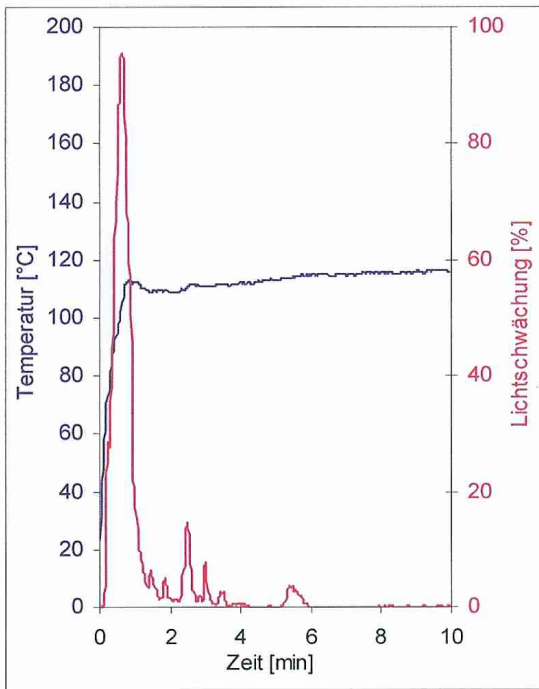


Bild 1
Zeitlicher Verlauf der Rauchgastemperatur
und der Rauchdichte




Bild 2
Aussehen des Probekörpers nach dem
Brandversuch

Probekörper B

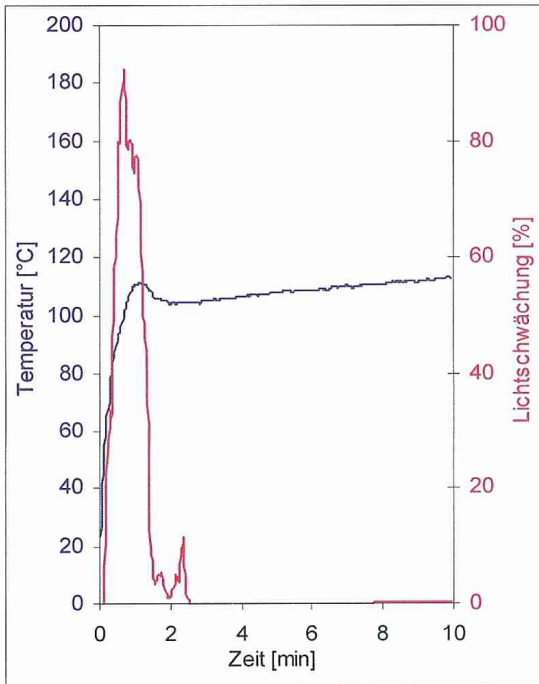


Bild 3
Zeitlicher Verlauf der Rauchgastemperatur
und der Rauchdichte

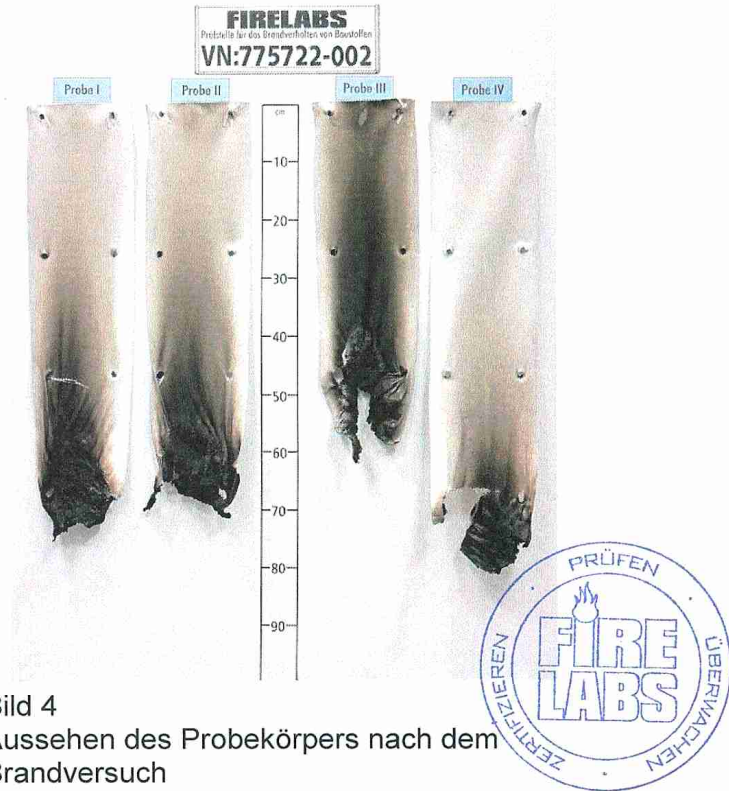


Bild 4
Aussehen des Probekörpers nach dem
Brandversuch

Probekörper C

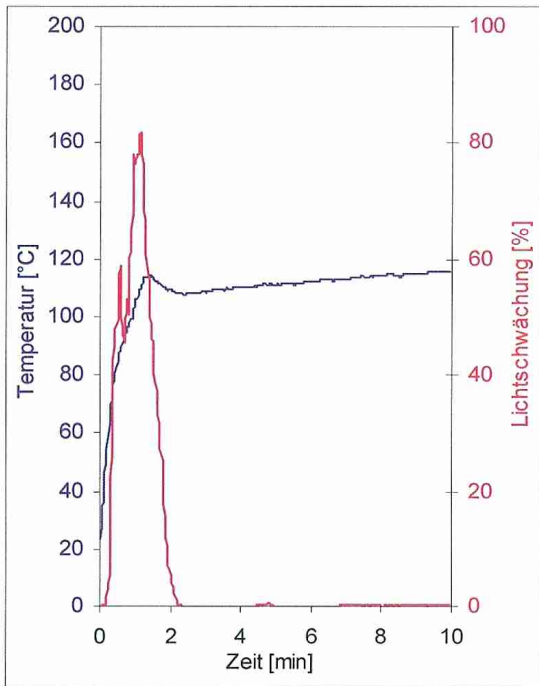


Bild 5
Zeitlicher Verlauf der Rauchgastemperatur
und der Rauchdichte

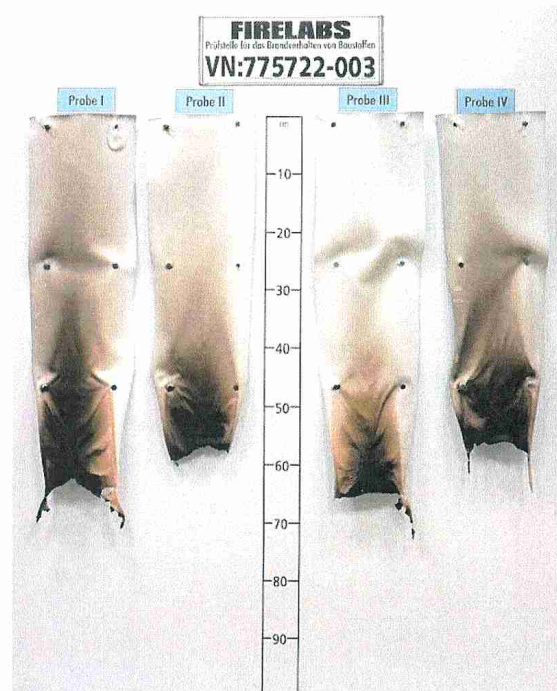


Bild 6
Aussehen des Probekörpers nach dem
Brandversuch

Probekörper D

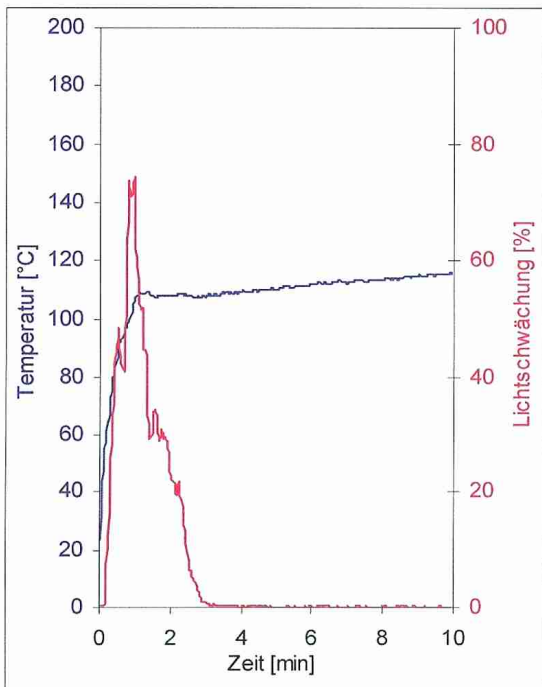


Bild 7
Zeitlicher Verlauf der Rauchgastemperatur
und der Rauchdichte

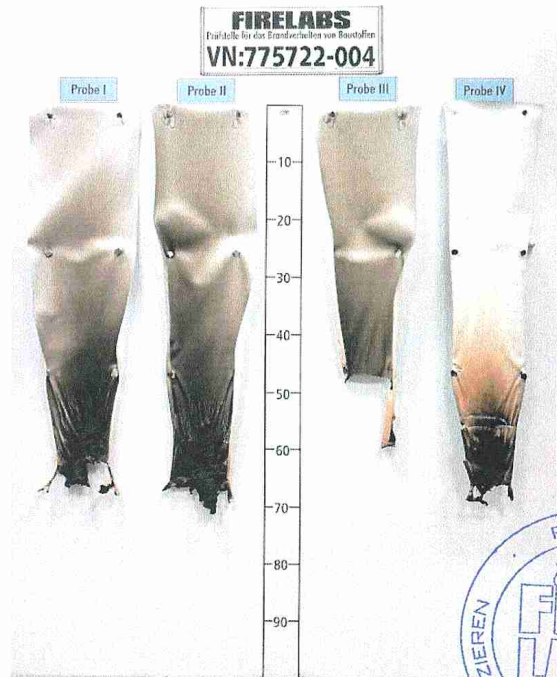


Bild 8
Aussehen des Probekörpers nach dem
Brandversuch (Probe 4: Rückseite)

Ergebnisse der Prüfungen im Brennkasten

Tabelle 2

PopUp 410 WB SM W FR	Dim.	Längsrichtung							Querrichtung							Anforderungen
		1	2	3	4	5	6	7	1	2	3	4	5	6	7	
Proben-Nr.	n	1	2	3	4	5	6	7	1	2	3	4	5	6	7	-
Entflammung	s	1	4	4	4	5	4	4	1	5	4	5	5	5	4	-
Größte Flammenhöhe	cm	4	6	6	5	6	6	5	5	6	6	7	6	7	5	-
Zeitpunkt des Auftretens	s	15	11	10	11	10	13	12	8	13	9	8	10	10	8	-
Flammenspitze an der Messmarke	s	./.	./.	./.	./.	./.	./.	./.	./.	./.	./.	./.	./.	./.	./.	≥ 20
Erlöschen der Flammen	s	18	16	16	16	16	16	16	16	16	16	16	16	16	16	-
Entzündung des Filterpapiers	s	./.	./.	./.	./.	./.	./.	./.	./.	./.	./.	./.	./.	./.	./.	1)
Rauchentwicklung (visuell)	-	mäßig							mäßig							-
Weiterbrennen nach Versuchsende	s	./.	./.	./.	./.	./.	./.	./.	./.	./.	./.	./.	./.	./.	./.	-
Flammen wurden gelöscht nach	s	./.	./.	./.	./.	./.	./.	./.	./.	./.	./.	./.	./.	./.	./.	-

Aussehen der Proben nach den Versuchen (20 Sekunden nach Versuchsbeginn):
 Die Proben waren im Bereich des Flammenangriffspunktes bis zu einer max. Höhe von ca. 7 cm und 1,5 cm Breite zerstört, darüber bis zur Probenoberkante verrußt.

Proben 1: Kantenbeflammung
 Proben 2-6: Flächenbeflammung beschichtete Oberfläche
 Proben 7: Flächenbeflammung unbeschichtete Oberfläche

1) keine Entzündung innerhalb 20 Sekunden
 ./ kein Auftreten des Ereignisses
 Dim. Dimension
 Zeitangaben ab Versuchsbeginn
 Maßangaben ab Flammenbezugslinie

